



Lobis

Pflegeanleitung für Holzfußböden



Lobis Böden GmbH
Kampill Center | Innsbrucker Straße 27-29
I-39100 Bozen
Tel. 0471/051573 | info@lobis.biz | www.lobis.biz

Lobis



Geölte Oberflächen

Unterhaltungspflege:

Die tägliche Trockenreinigung erfolgt mit dem Staubsauger oder Besen. In regelmäßigen Abständen, je nach Beanspruchung des Bodens, sollte die Feuchtreinigung erfolgen. Dafür sollte immer die LobiCARE Öl-Seife im Wischwasser verwendet werden. Sie dient nicht nur der Reinigung, sondern erneuert immer wieder den Ölauftrag, der die Schönheit und Pflegefreundlichkeit Ihres geölten Holzbodens zu bewahren hilft.

- Groben Schmutz mit Besen und Staubsauger entfernen.
- 125 ml LobiCARE Öl-Seife auf 5 Liter Wasser geben und nebelfeucht wischen.
- Nach kurzer Trockenzeit (ca. 5 Minuten), eventuelle Restfeuchte mit Baumwolltuch aufnehmen.



LobiCARE

Ölung und Pflege

Unsere Pflegemittelserie LobiCARE basiert auf natürlichen Inhaltsstoffen und lässt Ihren Boden dauerhaft schön und edel wirken.

Alle speziellen Reinigungs- und Pflegemittel finden Sie direkt bei uns. Wir bieten außerdem professionelle Ölnachbehandlungen vor Ort.

Ich steh drauf!

Unter diesem Motto entwickeln und produzieren wir innovative, funktionelle Produkte und Gesamtlösungen im hochwertigen Bodensektor für den Innen- und Außenbereich.

Lernen Sie uns und unsere Leistungen auf www.lobis.biz kennen, damit Sie schon bald sagen können „Ich steh drauf!“

Lobis Böden GmbH

Kampill Center | Innsbrucker Straße 27-29

I-39100 Bozen

Tel. 0471/051573 | info@lobis.biz | www.lobis.biz

Ich steh drauf!®

Wasserflecken:

- Einfach mit LobiCARE Öl-Seife und einem weichen Lappen wegwischen.

Hartnäckige Flecken und kleinere Reparaturen:

- Kratzer, Brand- sowie hartnäckige Wasserflecken und Ähnliches können im äußersten Notfall mit feinem Sandpapier oder Schleifvlies, in Richtung Maserung, leicht abgeschmirgelt werden.
- Das LobiCARE Hartöl auf einen weichen Lappen geben. Damit die schadhaften Stellen ausbessern und leicht einpolieren. Achtung, dies kann zu stellenweisen Farbveränderungen führen.

Wichtige Tipps:


- In den ersten 20 Tagen nach der Verlegung, den Boden nur trocken reinigen. Frisch geölte Böden sind sehr empfindlich. Feuchtigkeit sollte nicht auf den Boden gelangen.
- Wiederholte Feuchtigkeitseinwirkung führt zur Quellung der Holzfasern und zu Wasserflecken, deshalb immer nur nebelfeucht wischen.
- Teppiche sollten, wenn überhaupt, erst nach vollständiger Aushärtung (nach 2-3 Monaten) ausgelegt werden.

Achtung! Teppiche führen bei Holz zu unterschiedlichen Verfärbungen und bei Bodenheizung zu Hitzestau.

- Nur von uns empfohlene Reinigungs- und Pflegeprodukte verwenden. Für Schäden durch die Verwendung falscher Produkte übernehmen wir keine Haftung.

Ich steh drauf!®

- Stühle mit Filzgleitern versehen, bzw. für Parkett geeignete Stuhlrollen verwenden.
- Eine Grundreinigung und Vollpflege ist nur selten notwendig.
- Eine komplette Grundreinigung sollte bei Bedarf von einem Fachmann durchgeführt werden.
- Achtung! Den direkten Kontakt von Stahl (Eisen) zum Holzboden vermeiden, da es zu Reaktionen mit der Gerbsäure im Holz kommt. Das führt zwangsläufig zu schadhaft dunklen Stellen im Holzfußboden.
- Sorgen Sie für das richtige Raumklima (ideale Luftfeuchtigkeit zwischen 45% und 65%).
- Bei Bodenheizung darf die Estrich-Temperatur die 28° C nicht überschreiten.



Lobis Böden GmbH

Kampill Center | Innsbrucker Straße 27-29

I-39100 Bozen

Tel. 0471/051573 | info@lobis.biz | www.lobis.biz

Lackierte Oberflächen

Unterhaltungspflege:

Die tägliche Reinigung erfolgt einfach mit dem Staubsauger oder Besen. In regelmäßigen Abständen, je nach Verschmutzung und Beanspruchung des Bodens, sollte eine Feuchtreinigung mit Parkettreinigungs- und Pflegepräparaten im Wischwasser durchgeführt werden.

Wichtige Tipps:

- Verwenden Sie keine aggressiven und/oder löse- oder glyzerinhaltige Mittel. Insbesondere bei Überdosierung können diese Präparate die Lack-schicht angreifen und eventuelle Schäden hervorrufen.
- Das Wischen darf niemals nass, sondern nur mit nebelfeuchtem Tuch oder Wischmopp erfolgen.

